

Eba'ya kendi hesabımızla giriş yapmak için tıklanır

**eba**  
Eğitim, Öğretim...

ne aramıştınız?



GİRİŞ

EBA DERS İÇERİK YARIŞMA UYGULAMALAR E-KURS UZAKTAN EĞİTİM

EN

DUYURULAR : EBA Yarışmalarında Ödüller Sahiplerini Buldu

TÜMÜ

Paylaşım

Kodlama

Yabancı Dil İçerik Portali

Uluslararası Sınavlar

**3. eba FEN DENEYLERİ Video Yarışması SONUÇLANDI!**

Tüm Manşetler

BİR VİDEO / BİR SÖZ



# HOŞ GELDİNİZ

Aşağıdaki giriş yöntemlerinden birini seçiniz.



e-Devlet Girişi



E-Devlet şifremizle Giriş için Tıklanır

Mebbis Bilgileri ile Giriş



Mebbis şifremizle Giriş için Tıklanır

Öğrenci Bilgileri ile Giriş



Öğrenci Girişi için Tıklanır.

Açık Öğretim Bilgileri ile Giriş



Açık öğretim Bilgileriyle Giriş için Tıklanır

EBAKOD ile Giriş



EBAKOD Oluşturarak Giriş için Tıklanır



Giriş yapacağınız uygulama:

Eğitim Bilişim Ağı

<http://www.eba.gov.tr>

# E-DEVLET GİRİŞİ



e-Devlet Kapısı Kimlik Doğrulama Sistemi

Giriş Yapılacak Adres [https://giris.eba.gov.tr/EBA\\_GIRIS/EdevletLogin](https://giris.eba.gov.tr/EBA_GIRIS/EdevletLogin)  
Giriş Yapılacak Uygulama **EBA Kimlik Doğrulama**

e-Devlet Şifresi Mobil İmza e-İmza T.C. Kimlik Kartı İnternet Bankacılığı

T.C. Kimlik Numaranızı ve e-Devlet Şifrenizi kullanarak kimliğiniz doğrulandıktan sonra işleminize kaldığınız yerden devam edebilirsiniz. [e-Devlet Şifresi Nedir, Nasıl Alınır?](#)

\* T.C. Kimlik No



Sanal Klavye Yazarken Gizle

\* e-Devlet Şifresi



Sanal Klavye Şifremi Unuttum

< İptal Et

Sisteme Giriş Yap >

TC kimlik numarası girilir.

E-devlet şifremiz girilir.

## MEBBİS BİLGİLERİ İLE GİRİŞ

T.C. Millî Eğitim Bakanlığı MEBBİS Kullanıcı Girişi

4068



Lütfen resimdeki rakamları, MEBBİS Kullanıcı Adı ve Şifrenizi Giriniz



Güvenlik Kodunu Giriniz



Yukarıda gösterilen güvenlik kodu girilir



Kullanıcı Adını Giriniz



TC kimlik numarası girilir.



Şifrenizi Giriniz



Mebbis şifremiz girilir

Giriş Yap



## ÖĞRENCİ BİLGİLERİ İLE GİRİŞ

T.C. Millî Eğitim Bakanlığı Veli Bilgilendirme Sistemi Kullanıcı Doğrulama



Lütfen resimdeki rakamları, T.C. Kimlik Numaranızı ve Öğrenci Numaranızı  
Giriniz

T.C. Kimlik Numarası 99 ile başlayan Yabancı Uyruklu Öğrenciler için Nüfus  
Cüzdanı Seri/No veya Cilt No alanı boş bırakılmalıdır.



Güvenlik Kodunu Giriniz



Yukarıda gösterilen güvenlik kodu girilir



T.C. Kimlik Numaranızı Giriniz



TC kimlik numarası girilir.



Öğrenci Numaranızı Giriniz



Öğrenci numarası girilir.



Nüfus Cüzdanı Seri/No veya Cilt No



Nüfus cüzdan seri no yada cilt no girilir.

Giriş Yap

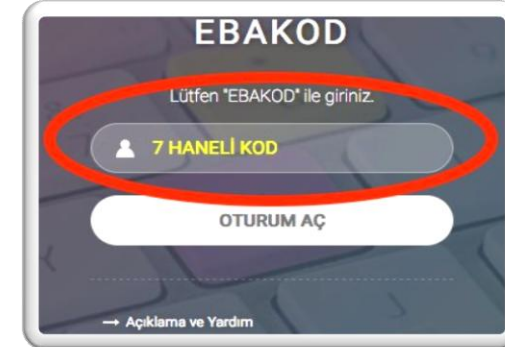
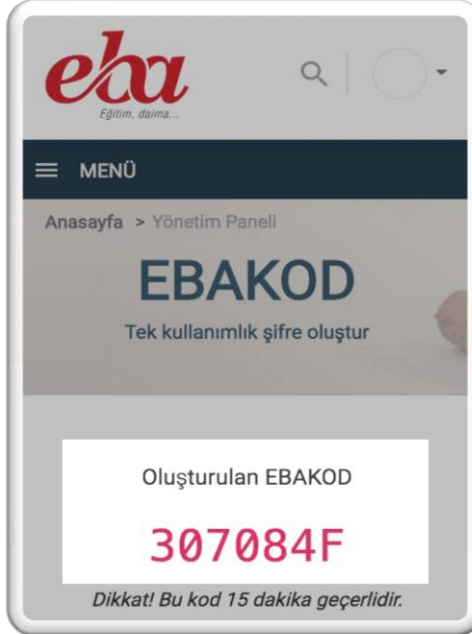
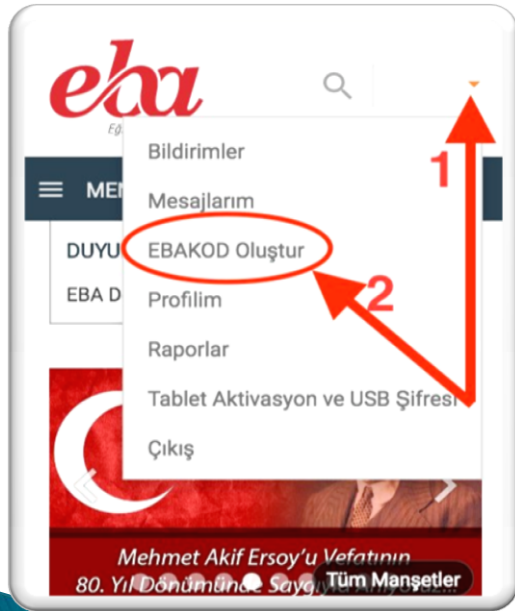
## EBAKOD KULLANARAK EBA'YA GİRİŞ

Telefon ya da tabletten **EBA'ya MEBBİS şifremiz** kullanarak giriş yapılır. Profil resmimize tıklayıp menüdeki **EBAKOD Oluştur** seçilir.

Geçici şifre alınır.

Akıllı tahtadan **EBA Giriş** sayfasındaki **EBAKOD ile Giriş** seçilir.

**EBAKOD** ile üretilen şifre girilip oturum açılır.





Site içi arama yapmanızı sağlar

The screenshot shows the top section of the EBA website. On the left is the EBA logo with the tagline "Eğitim, daima...". In the center is a search bar with the placeholder text "ne aramıştınız?". On the right is a user login button labeled "GİRİŞ". Below the search bar is a dark navigation menu with several options: "EBA DERS", "İÇERİK", "YARIŞMA", "UYGULAMALAR", "E-KURS", "UZAKTAN EĞİTİM", and "EBA Radyo". The "EBA Radyo" option is highlighted with a red box. To the right of the navigation menu is a language selection button labeled "EN". Below the navigation menu is a banner for "DUYURULAR" (Announcements) with the text "EBA Ders yenilenen arayüzüyle sizlerle...".

Dil seçeneği

Paylaşım

Kodlama

Yabancı Dil İçerik Portali

Uluslararası Sınavlar

The main banner features a large green tree on the left and a wooden sign in the center that reads "BİL BAKALIM". Above the sign, the text says "Suriyeli çocuklar için hazırladığımız Mobil Oyun". The EBA logo is in the top right corner. At the bottom right of the banner, it says "Tüm Manşetler".

Manşet Haberlerin bulunduğu kısım

BİR VİDEO / BİR SÖZ

Okuyun Dünyanız Zenginleşsin (Dünya Kitap Günü ve Kütüphaneler Haftası)  
Belirli Gün ve Haftalar

Kusuru kendisine, söylenmeyen adam, ayıbını hüner sanır.  
Sadı

DUYURULAR : Etkileşimli tahtaları daha verimli kullanmak ister misiniz?

< > TÜMÜ

Menüler

Sitedeki linklere kolay erişim için kullanılır



 Paylaşım

Yaptığınız ses, video ,görsel ,haber paylaşılır.

 Kodlama

Scratch,Blockly ve Alice uygulamalarıyla kodlama eğitimlerine erişilir.

 Yabancı Dil İçerik Portalı

İnteraktif Yabancı Dil eğitimlerine erişilir.

 Uluslararası Sınavlar

Ülkemizde yapılan uluslar arası sınavlar hakkında bilgilere erişilir.

Gruplarınızdakilere  
ileti gönderebilir

Gruplarınızdakilere  
tartışma konusu  
gönderebilir

Gruplarınızdakilere  
bir konuda oylama  
gönderebilir

Gruplarınızdakilere  
etkinlik  
gönderebilir

Ne aramıştınız?

MEHTAP ÇERİBAŞI

ileti Tartışma Oylama Etkinlik

Buraya yaz ve paylaş...

Önemli Grup Seç PAYLAŞ

Tümünü Göster

SUDENUR KOÇAK - Öğrenci  
15 saat önce · 6. Sınıf / D Şubesi ile paylaştı.  
aynen ceren  
0 beğeni 0 yorum

CEREN NAZ AKYOL - Öğrenci  
Dün · 6. Sınıf / D Şubesi ile paylaştı.  
bilişim dersi geçeli 8 saat felan oldu  
0 beğeni 0 yorum

KASIM 2017

PZT	SAL	ÇAR	PER	CUM	CMT	PAZ
30	31	01	02	03	04	05
06	07	08	09	10	11	12
13	14	15	16	17	18	19
20	21	22	23	24	25	26
27	28	29	30	01	02	03
04	05	06	07	08	09	10

GÜNCEL TARTIŞMALAR

Görüntülenecek tartışma bulunmamaktadır.

Grup üyelerinizin ve sizin  
paylaşımlarınızı görebilirsiniz

Güncel tartışma  
konularını  
görebilirsiniz

İleti metni yazılır



Gönderilecek grup seçilir.



İletiye resim yada belge eklemek isteniyorsa tıklanır.



İleti gönderilir.



Tartışma konusu yazılır

The screenshot shows the EBA discussion interface. At the top, there are navigation tabs: 'ileti', 'Tartışma', 'Oylama', and 'Etkinlik'. Below the tabs is a text input field with the placeholder text 'Fikir almak istediğin konuyu buraya yaz...'. To the left of the input field is a paperclip icon and a checkbox labeled 'Önemli'. To the right is a blue button labeled 'PAYLAŞ'. Below the input field is a dropdown menu for group selection, currently showing 'Grup Seç' and a list of options: 'Fahri Kirt Ortaokulu', '6. Sınıf / A Şubesi', '6. Sınıf / B Şubesi', '6. Sınıf / C Şubesi', '6. Sınıf / D Şubesi', and '6. Sınıf / E Şubesi'.

Gönderilecek grup seçilir.

Tartışmaya resim yada belge eklemek isteniyorsa tıklanır.

Tartışma konusu gönderilir.

Oylama konusu yazılır

The screenshot shows the EBA voting interface. At the top, there are navigation tabs: İleti, Tartışma, Oylama, and Etkinlik. The main question is "6-C sınıfı Bilişim Dersi başkanı kim olsun?". Below the question, there are two options: "İbrahim ALTUNSU" and "Zehra KALFA". To the right of the options is a "SEÇENEK EKLE" button. Below the options, there is a "Bitiş:" field with the date "02.11.2017" and time "11 : 26". There is also a "PAYLAŞ" button. At the bottom, there is a "Grup Seç" dropdown menu with a list of groups: "Fahri Kirt Ortaokulu", "6. Sınıf / A Şubesi", "6. Sınıf / B Şubesi", "6. Sınıf / C Şubesi", "6. Sınıf / D Şubesi", and "6. Sınıf / E Şubesi".

Oylama bitiş tarihi ve saati girilir

Seçenekler girilir

İhtiyaç halinde seçenek eklenir.

Oylamaya resim yada belge eklemek isteniyorsa tıklanır.

Gönderilecek grup seçilir.

Tartışma konusu gönderilir.

Etkinlik konusu yazılır

The screenshot shows the 'Etkinlik' (Activity) creation interface. At the top, there are navigation icons for 'İleti', 'Tartışma', 'Oylama', and 'Etkinlik'. Below these, a text box contains the activity title: 'Yarın okulumuzda Kızılay Haftası etkinliği yapılacaktır.' Below the title, there are two rows for 'Başlangıç' (Start) and 'Bitiş' (End) dates and times. The start date is 02.11.2017, time 10:40. The end date is 02.11.2017, time 11:40. Below this, there is a text box for 'Varsa etkinlikle ilgili açıklamalarınız...' (If any, your comments on the activity...). At the bottom left, there is a paperclip icon and a checkbox labeled 'Önemli' (Important). At the bottom right, there is a 'Grup Seç' (Select Group) dropdown menu and a 'PAYLAŞ' (Share) button. The dropdown menu is open, showing a list of groups: 'Fahri Kirt Ortaokulu', '6. Sınıf / A Şubesi', '6. Sınıf / B Şubesi', '6. Sınıf / C Şubesi', '6. Sınıf / D Şubesi', and '6. Sınıf / E Şubesi'.

Etkinliğin başlangıç - bitiş tarih ve saatleri girilir.

Gönderilecek grup seçilir.

Etkinliğe resim yada belge eklemek isteniyorsa tıklanır.

Tartışma konusu gönderilir.



The screenshot displays the EBA Ders Menüsü interface. On the left is a dark sidebar with navigation options: EBA ANA SAYFA, DUVARIM, DERSLER (highlighted), KONULAR, SINAVLAR, ÜRETTİKLERİM, DERS LİSTELERİM, ÇALIŞMA TAKİBİ, RAPORLAR, and SINIFLARIM VE GRUPLARIM. The main content area shows a dropdown menu for '8. Sınıf' (Class) with options from 'Okul Öncesi' to 'Hazırlık Sınıfı'. To the right, a dropdown menu for 'Matematik' (Course) is visible. Below the course menu, a unit card for 'Ünite 3' (Unit 3) is shown, featuring a pyramid image and the text 'Cebirsel İfadeler ve Özdeşlikler, Eşlik ve Benzerlik'. Three callout boxes with arrows point to these elements: 'Sınıf seçilir.' (Class is selected.) points to the class dropdown, 'Ders seçilir.' (Course is selected.) points to the course dropdown, and 'Ünite seçilir.' (Unit is selected.) points to the unit card.

Sınıf seçilir.

Ders seçilir.

Ünite seçilir.

Ünite başlıklarına  
geri dönmek için  
tıklanır

Ders anlatımını sıralı izlemek  
için tıklanır

The screenshot displays the EBA Ders Menüsü interface. On the left is a dark sidebar menu with options: EBA ANA SAYFA, DUVARIM, DERSLER, KONULAR, SINAVLAR, ÜRETTİKLERİM, DERS LİSTELERİM, ÇALIŞMA TAKİBİ, RAPORLAR, SINIFLARIM VE GRUPLARIM, DOSYALARIM, İÇERİK ÜRETİM SİSTEMİ, and YARDIM. The main content area is titled 'Dolaşım Sistemini Oluşturan Yapılar' and includes a breadcrumb trail: Fen Bilimleri > Vücudumuzdaki Sistemler > Dolaşım Sistemi > Dolaşım Sistemini Oluşturan Yapılar. Below the title is a 'DERS ANLATIMLARI' section with a large video player thumbnail for 'Dolaşım Sistemini Oluşturan Yapılar' featuring a 'BAŞLAT' button and a 'SIRALI ANLATIM' label. Underneath is a 'TÜM İÇERİKLER' section with a grid of video thumbnails: 'Dolaşım Sistemini Oluşturan Yapılar' (KONU ANLATIMI), 'Kalbin Yapısı ve Çalışması' (KONU ANLATIMI), 'Damarlar' (KONU ANLATIMI), 'Kan Dolaşımı' (KONU ANLATIMI), 'Kan' (KONU ANLATIMI), and 'Kan Hücreleri' (GÖZLEM). Red arrows point from the text boxes to the 'BAŞLAT' button and the 'Dolaşım Sistemini Oluşturan Yapılar' video thumbnail. Orange arrows point from the 'Dolaşım Sistemini Oluşturan Yapılar' video thumbnail to the 'Dolaşım Sistemini Oluşturan Yapılar' and 'Kan Dolaşımı' video thumbnails. A blue arrow points from the 'İzlemek istenen video için tıklanır.' text box to the 'Kan' video thumbnail.

İzlemek istenen  
video için tıklanır.

Katılmak istediğiniz sınav türü üzerine  
gelip tıklanarak seçilir.

EBA ANA SAYFA

DUVARIM

**DESLER**

KONULAR

**SINAVLAR**

ÜRETTİKLERİM

DERS LİSTELERİM

ÇALIŞMA TAKIBI

RAPORLAR

Tarama Testleri

Ağırtmalar

Merkezi Ortak Sınav (TEOG) Denemeleri

Yazılı ve Çalışma Soruları

Sınavlarım

Yaprak Testlerim

Sınıf, Ders , Ünite seçimi yapılır

etü EBA ANA SAYFA

DUVARIM

DERSLER

KONULAR

SINAVLAR

ÜRETTİKLERİM

DERS LİSTELERİM

ÇALIŞMA TAKİBİ

RAPORLAR

Tarama Testleri

6. Sınıf Matematik

Tüm Üniteler

ÜTT	Ünite Testi - Ünite 1	30 Soru
ÜTT	Ünite Testi - Ünite 2	30 Soru
ÜTT	Ünite Testi - Ünite 3	20 Soru
ATT	ÖĞRETMENE ÖZEL Alt Konu Testi - Alan ve Arazi Ölçme Birimleri	10 Soru

Tarama testlerinden çözülmek istenen seçilir

Sınıf, Ders , Ünite seçimi yapılır

8. Sınıf Matematik

Tüm Üniteler

Alıştırmalar - Alıştırmalar - Dik Dairesel Silindirin Yüzey Alanı

Alıştırmalar - Alıştırma - Üçgenin Kenarları Arasındaki Bağlıntılar

ÖĞRETMENE ÖZEL

Alıştırmalar - Öğretmene Özel Alıştırma - Çok Büyük, Çok Küçük Sayılar ve Bilimsel Gösterim

ÖĞRETMENE ÖZEL

Alıştırmalar - Öğretmene Özel Alıştırma - Kareköklü İfadelerle Çarpma ve Bölme İşlemleri

Alıştırmalardan çözülmek istenen seçilir

Sınıf, Ders , Ünite seçimi yapılır

Soruların cevap anahtarına erişmek için tıklanır.

The screenshot shows the 'Yazılı ve Çalışma Soruları' (Written and Study Questions) menu. At the top, there are three dropdown menus for selection: '8. Sınıf' (Class), 'Matematik' (Subject), and 'Tüm Üniteler' (All Units). Below these are three question entries, each with a printer icon, a blue 'ÖĞRETMENE ÖZEL' (Special for Teacher) tag, and a title: 'Çalışma Soruları - Çok Büyük, Çok Küçük Sayılar ve Bilimsel Gösterim', 'Çalışma Soruları - Birinci Dereceden Bir Bilinmeyenli Denklemler', and 'Çalışma Soruları - Kareköklü İfadelerle Çarpma ve Bölme İşlemleri'. On the right side, there is a button labeled 'Öğretmen Kopyası' (Teacher Copy) with a dropdown arrow.

Yazılı ve çalışma sorularından incelenmek istenen seçilir



Sınavları grup üyeleri ile paylaşabiliriz. Bunun için...

ÜTT	Ünite Testi - Ünite 1	30 Soru	
ATT	Alt Konu Testi - Dik Dairesel Silindirin Yüzey Alanı	10 Soru	
ATT	<b>ÖĞRETMENE ÖZEL</b> Alt Konu Testi - Üçgenlerin Kenarları Arasındaki Bağlıntılar	5 Soru	

Paylaş  
Gönder  
Listeye Ekle  
Rapor

Paylaşımına ileti eklenir.

Paylaş

İletinizi düzenleyip paylaş tuşuna basın.

Buraya yaz ve paylaş...



Ünite Testi - Ünite 1

Paylaşım yapacağınız grubu seçiniz.

Grup Seç

Paylaşılacak grup seçilir.

VAZGEÇ

PAYLAŞ

Paylaşmak için tıklanır.

Sınavları grup üyelerine gönderebilirsiniz. Bunun için...

ÜTT	Ünite Testi - Ünite 1	30 Soru	
ATT	Alt Konu Testi - Dik Dairesel Silindirin Yüzey Alanı	10 Soru	
ATT	<b>ÖĞRETMENE ÖZEL</b> Alt Konu Testi - Üçgenlerin Kenarları Arasındaki Bağlıntılar	5 Soru	

Paylaş  
Gönder  
Listeye Ekle  
Rapor

Gönderilecek grup seçilir.

**Gönder**

Göndermek istediğiniz grupları seçiniz.

- 6. Sınıf / E Şubesi
- 6. Sınıf / C Şubesi
- 6. Sınıf / B Şubesi
- 6. Sınıf / D Şubesi
- 6. Sınıf / A Şubesi

**i** Güncel olmayan şubelerinizi "Gruplarım" alanından güncelleyebilirsiniz.

VAZGEÇ DEVAM ET

Göndermek için tıklanır.

Sınavları oluşturduğunuz listelere daha soran kullanmak için ekleyebilirsiniz.. Bunun için...

ÜTT	Ünite Testi - Ünite 1	30 Soru	
ATT	Alt Konu Testi - Dik Dairesel Silindirin Yüzey Alanı	10 Soru	
ATT	<b>ÖĞRETMENE ÖZEL</b> Alt Konu Testi - Üçgenlerin Kenarları Arasındaki Bağlıntılar	5 Soru	

Paylaş  
Gönder  
Listeye Ekle  
Rapor

Eklencek liste seçilir

Ünite Testi - Ünite 1

Lütfen eklemek istediğiniz listeyi seçiniz.

▶ 8-A - 8. Sınıf

▶ sorular - 5. Sınıf

YENİ LİSTE EKLE

VAZGEÇ

Yeni liste oluşturmak için tıklanır.

Yeni liste oluşturmak için...

Liste adı girilir

Sınıf Seçilir

Ders Seçilir

Ünite Testi - Ünite 1

Lütfen eklemek istediğiniz yeni listenin adını yazınız.

Ad  
Yeni Listenin Adı

Sınıf  
8. Sınıf

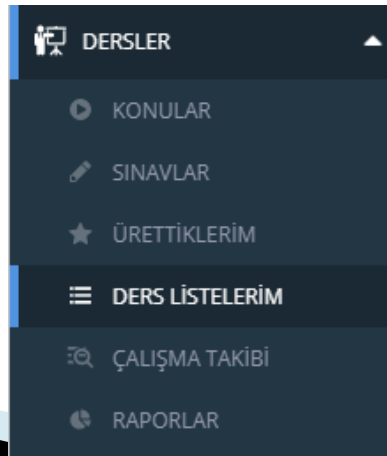
Ders  
Ders Seçiniz...

GERİ DÖN

LİSTEYE EKLE

VAZGEÇ

Listeye eklemek için tıklanır.



Listelerinize Dersler/  
Ders Listelerim  
bölümünden  
ulaşabilirsiniz.

Öğrencilere gönderdiğiniz test ve alıştırmalara ait öğrenci raporlarını alabilirsiniz.

İzlenecek grup seçilir.



No	Öğrenci Adı	Durumu	Doğru	Yanlış	Boş	Başarı Yüzdesi
144	ZEYNEP KILINÇ	Başlamadı				
442	RÜVEYDA ÇİÇEK	Başlamadı				
230	HALİL AYHAN	Başlamadı				
520	HAZRET BIKMAZ	Başlamadı				
538	RAMAZAN CAN AKBEY	Başlamadı				

Öğrencilerinize İçerik Üretim Sistemi ile istediğiniz tipte sınav hazırlayabilirsiniz.

The screenshot shows the 'Sınavlarım' (My Exams) interface. At the top, there is a dropdown menu for '8. Sınıf' (8th Grade). Below it, a dropdown menu for 'Yazılı Soruları' (Written Questions) is open, showing options: 'Tümü' (All), 'Ünite Testi' (Unit Test), 'Konu Testi' (Topic Test), 'YGS', 'LYS', 'Alt Konu Testi' (Sub-topic Test), 'TEOG Deneme Sınavı' (TEOG Trial Exam), 'Çalışma Soruları' (Practice Questions), 'Yazılı Soruları' (Written Questions), 'Çalışma Soruları' (Practice Questions), and 'Yazılı Soruları' (Written Questions). To the right of the dropdown menu, there is a button labeled 'İÇERİK ÜRETİM SİSTEMİ' (CONTENT PRODUCTION SYSTEM). A yellow warning box on the left contains the text 'Uyarı' (Warning) and 'Henüz bir sınav eklememişsiniz.' (You have not added any exams yet.).

Sınıf seçilir.

Sınav türü seçilir.

İÇERİK ÜRETİM SİSTEMİ



Öğrencileriniz için yaprak testler ekleyebilirsiniz.



Yaprak Testlerim

Yaprak Test Ekle

**Bilgi**  
Henüz bir sınav eklemediniz.

JPG, PNG ve PDF formatında yaprak testler ekleyebilirsiniz.

### Yeni Yaprak Test

#### 1- Test Bilgisini Gir

Testin adını yazın. \*

Testin ilişkili olduğu sınıfı seçin. \*

Testin ilişkili olduğu dersi seçin. \*

#### 2- Test Dosyasını Yükleyin

Yaprak test olarak kullanacağınız dosyalarınızı yükleyin. Yüklediğiniz her dosya için soru sayısı giriniz. Birden fazla dosya yükleyebilirsiniz.\*

**DOSYA EKLE**

Sadece JPG, PNG ve PDF formatındaki dokümanları ekleyebilirsiniz. Ekleyeceğiniz doküman en fazla 100 MB olabilir.

#### 3- Cevap Anahtarını Oluşturun

Eklediğiniz testteki soruların seçenek sayısını seçiniz ve doğru cevapları cevap anahtarına giriniz. \*

3 Seçenekli  4 Seçenekli  5 Seçenekli

**CEVAP ANAHTARI**

**KAYDET**

\* doldurulması zorunlu alandır.

Testin adı girilir

Ders seçilir.

Sınıf seçilir.

Dosyayı  
yüklemek için  
tıklanır

Cevap anahtarı  
hazırlamak için  
tıklanır

EBA içeriklerinin dışında kendi ders materyallerinizi ekleyebilir, öğrencilerinize gönderebilir, derslerinizde kullanabilirsiniz.

Eklenicek materyal türü seçilir.

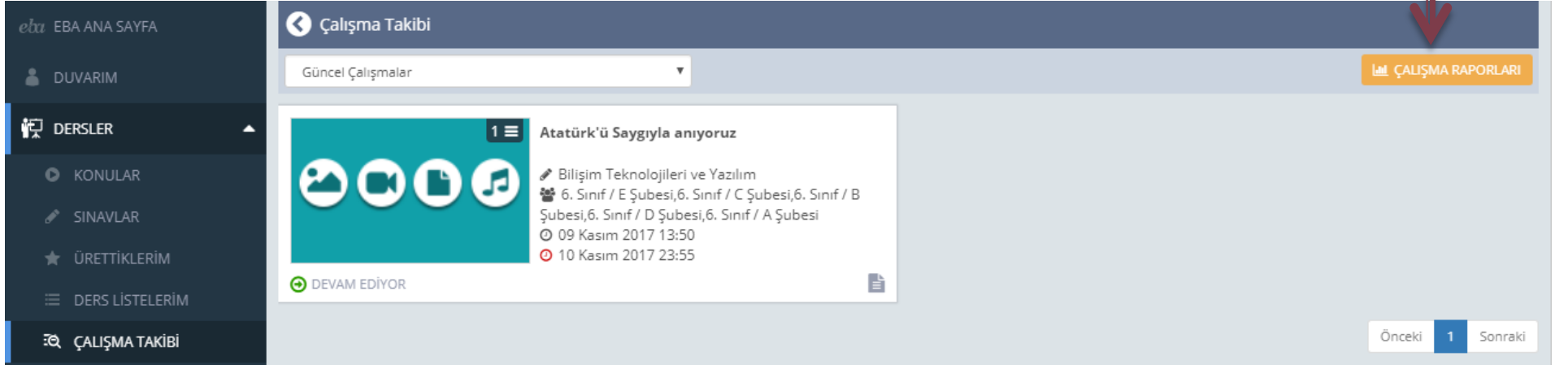


Bilgisayarınızda yüklü olan materyalleri EBA derse yükleyebilirsiniz.



Öğrencilere gönderdiğiniz çalışmaların takibini yapabilirsiniz.

Öğrencilerin çalışma raporlarına erişilir



EBA ANA SAYFA

DUVARIM

DERSLER

KONULAR

SINAVLAR

ÜRETTİKLERİM

DERS LİSTELERİM

ÇALIŞMA TAKİBİ

Çalışma Takibi

Güncel Çalışmalar

ÇALIŞMA RAPORLARI

1

Atatürk'ü Saygıyla anıyoruz

Bilişim Teknolojileri ve Yazılım

6. Sınıf / E Şubesi, 6. Sınıf / C Şubesi, 6. Sınıf / B Şubesi, 6. Sınıf / D Şubesi, 6. Sınıf / A Şubesi

09 Kasım 2017 13:50

10 Kasım 2017 23:55

DEVAM EDİYOR

Önceki 1 Sonraki

Sınıf seçilir

Şube seçilir

Raporu PDF olarak kaydetmek için tıklanır

Öğrenci Bazlı Çalışma Raporları

ÇALIŞMA BAZLI ÖĞRENCİ BAZLI

6. Sınıf 6. Sınıf / C Şubesi PDF OLARAK KAYDET

No	Öğrenci Adı Soyadı	Tamamlama	Sınav Başarı	
255	İNCİ MUTLU	%0	%0	ÇALIŞMA LİSTESİ
414	YAĞMUR PARAPARA	%0	%0	ÇALIŞMA LİSTESİ
200	ENNUR FİDAN	%0	%0	ÇALIŞMA LİSTESİ

Öğrencilere çalışma raporlarına ayrıca Dersler menüsü altındaki Raporlar kısmından da ulaşabilirsiniz.

Sınıflarınızı ve gruplarınızı görebilir, yeni şube ve grup ekleyebilirsiniz.

## SINIFLARIM VE GRUPLARIM

Bilgilerinizin güncel olmadığını düşünüyorsanız lütfen bilgilerinizi güncelleyin. [BİLGİLERİMİ GÜNCELLE](#)

Okulum: Fahri Kirt Ortaokulu

### SINIFLARIM ?

6. Sınıf / A Şubesi	6. Sınıf / B Şubesi	6. Sınıf / C Şubesi
Üye 30	Üye 28	Üye 29
Yorum 13	Yorum 25	Yorum 0
Paylaşım 49	Paylaşım 152	Paylaşım 2

6. Sınıf / D Şubesi	6. Sınıf / E Şubesi	+
Üye 29	Üye 30	+
Yorum 1	Yorum 7	+
Paylaşım 12	Paylaşım 11	+

ŞUBE EKLE

### GRUPLARIM ?

TAKİP ETTİĞİM GRUPLAR GRUPLARI KEŞFET


Fahri Kirt Ortaokulu	+
Üye 527	+
Yorum 1	+
Paylaşım 3	+

KAPALI GRUP

YENİ GRUP OLUŞTUR

Sizlere sunulan 2 GB lık depolama alanına istediğiniz dosyaları ekleyebilir, eklediğiniz dosyalara buradan ulaşabilirsiniz.

← Dosyalarım

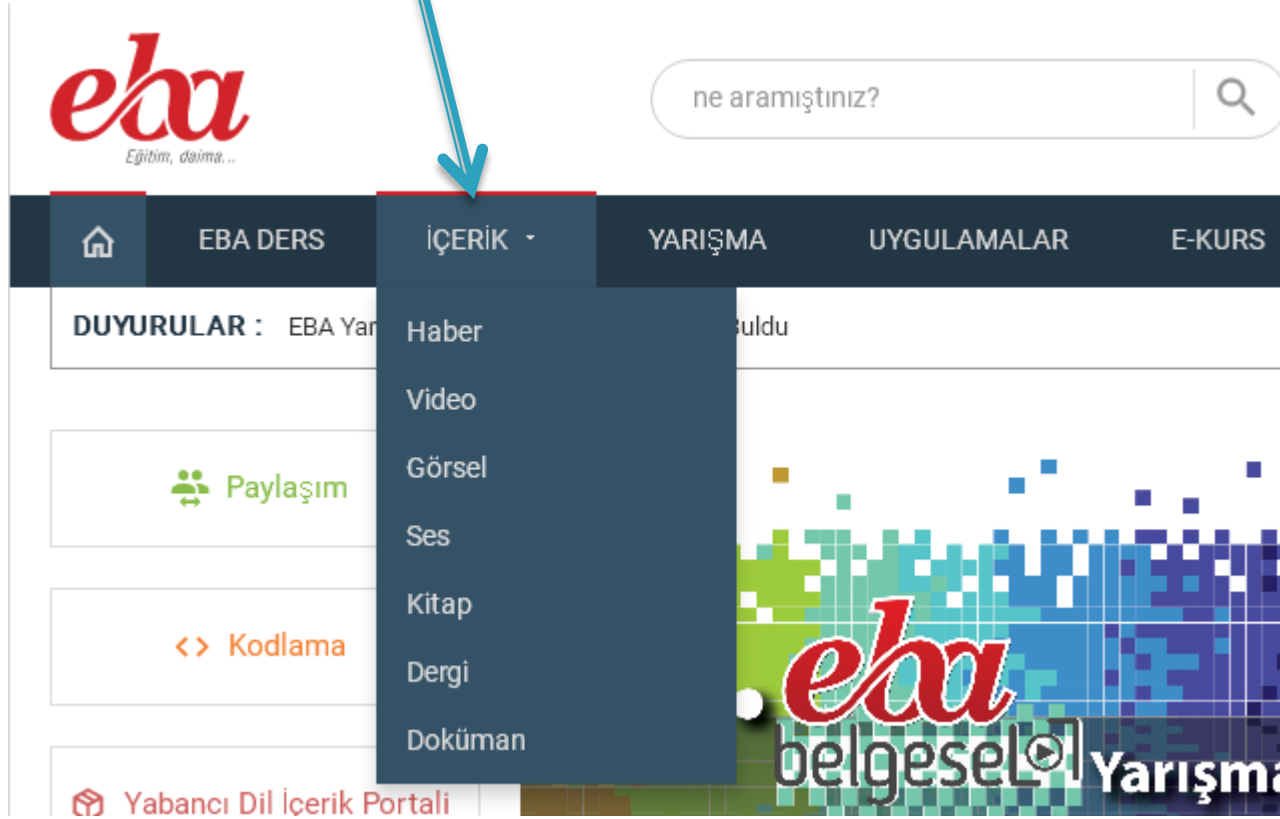
Kullanılan Alan: 1MB/ 2GB 

YENİ EKLE

Dosya Adı	Tipi	Oluşturulma Tarihi
-----------	------	--------------------

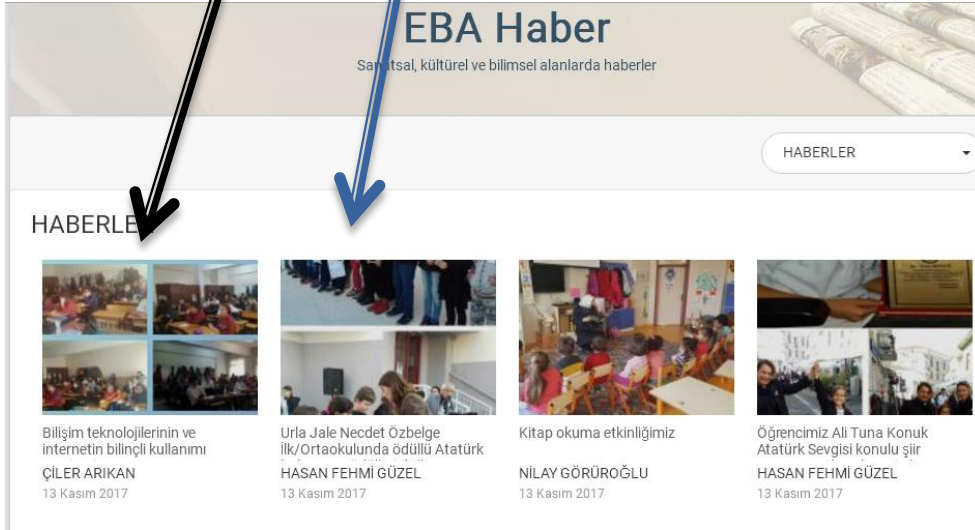
Dosya eklemek için tıklanır

EBA'nın sunduğu haber video ses görsel gibi içeriklere İÇERİK menüsü ile ulaşılır.









Haber içeriklerine ulaşmak için tıklanır



**EBA Haber**  
Sanatsal, kültürel ve bilimsel alanlarda haberler

HABERLER

HABERLER

 <p>Bilişim teknolojilerinin ve internetin bilinçli kullanımı ÇİLER ARIKAN 13 Kasım 2017</p>	 <p>Urla Jale Necdet Özbelge İlk/Ortaokulunda ödüllü Atatürk HASAN FEHİMİ GÜZEL 13 Kasım 2017</p>	 <p>Kitap okuma etkinliğimiz NİLAY GÖRÜROĞLU 13 Kasım 2017</p>	 <p>Öğrencimiz Ali Tuna Konuk Atatürk Sevgisi konulu şiir HASAN FEHİMİ GÜZEL 13 Kasım 2017</p>
--	--	---	---

GAZİANTEP- Yavuzeli ilçesi Yavuzeli İmam Hatip Ortaokulu olarak 10 Kasım Atatürk'ü Anma Töreninde "10 Kasım" görselini hazırladık. Okulumuz görsel sanatlar öğretmeni Berrenur BAL rehberliğinde hazırlanan görsel, 10 Kasım Cuma günü okulumuz Türkçe Öğretmeni Gülizar ALDEMİR rehberliğinde hazırlanan anma töreninde Yavuzeli Rumkale Konferans salonu panosunda sergilendi. Görsele misafirler büyük ilgi gösterdi.

**KANALI:** Etkinlik

**ETİKETLER:** Yavuzeli imam hatip ortaokulu Berrenur bal Ramazan göçer

**PAYLAŞ:** Facebook Twitter Google +

**YORUMLAR**

**YORUM EKLEYİN**

[Yorumu Gönder](#)

Haberlere yorum yapabilirsiniz.

İzlenmek istenen videoyu aramak için içerik adı yazılır

İzlenmek istenen videonun hangi kanala ait olduğu seçilir. Örneğin Biyoloji, Öğretmeler Günü, Matematik

İstenirse video süresi seçilerek arama yapılır.

İstenirse sıralama yapılabilir.

İçerik ara...

Bir kanal seçin

Video süresi seçin

Sıralama Seçin

**EDİTÖRÜN SEÇİMİ**

 <p>07:22</p>	 <p>14:02</p>	 <p>13:41</p>	 <p>05:32</p>
Dürüstlük ve Güven	İkinci Dereceden Denklemlerin Çözümü	Saygılı Olmak (Değerler Eğitimi)	Satranç Hakkında Genel Bilgi (Bölüm 1)
EBA	EBA	EBA	EBA
👁️ 145B+ ❤️ 8Y+	👁️ 102B+ ❤️ 2Y+	👁️ 156B+ ❤️ 6Y+	👁️ 328B+ ❤️ 2B+

Açılan videoyu izlemek için üzerine tıklanır



### Öğretmenler Günü (2013)

Öğretmenler Günü (2013)



```
<iframe width="640" height="480" src="http://www.eba.gov.tr/embed.php?type=v&id=84607b48a5bf1a0b748e281a1532a381c841081ed6001" frameborder="0" allowfullscreen></iframe>
```

Kopyala

Videoyu bilgisayara indirmek için tıklanır.

İNDİR: [Videoyu İndir](#)

KANALI: Belirli Gün ve Haftalar

ETİKETLER: [Belirli-gun-ve-haftalar](#) [Öğretmenler](#) [Günü](#) [24](#) [Kasım](#) [Eba](#) [Video](#)

Videoyu paylaşmak için tıklanır.

PAYLAŞ: [Facebook](#) [Twitter](#) [Google +](#)

### YORUMLAR

EBRU AYDIN  
Güzel

İstlenen görseli aramak için içerik adı yazılır

İstlenen görselin hangi kanala ait olduğu seçilir. Örneğin Biyoloji, Öğretmeler Günü, Matematik ...gibi

Dosya türü seçilir

Resim tipi seçilir

Anasayfa > Görsel






## EBA Görsel

Ders, tanıtım, yardım ve diğer bir çok konuda görseller

İçerik ara...

Bir kanal seçin  Dosya Türü  Resim Tipini Seçir  Herhangi tarih

**EDİTÖRÜN SEÇİMİ**

				
Trafik	Gondollar, Venedik	Pamuk	Nehir	Duvar Kağıdı
EBA	EBA	EBA	EBA	EBA
<input type="button" value="Gözet"/> 5843 <input type="button" value="Beğen"/> 141	<input type="button" value="Gözet"/> 3204 <input type="button" value="Beğen"/> 179	<input type="button" value="Gözet"/> 3124 <input type="button" value="Beğen"/> 210	<input type="button" value="Gözet"/> 6016 <input type="button" value="Beğen"/> 359	<input type="button" value="Gözet"/> 9745 <input type="button" value="Beğen"/> 530

İstenen sesi aramak için içerik adı yazılır

İstenen görselin hangi kanala ait olduğu seçilir. Örneğin Öğretmen Hatıraları, İngilizce ...gibi

The screenshot shows the EBA Ses interface. At the top, there is a search bar labeled 'İçerik ara...' and a dropdown menu labeled 'Bir kanal seçin'. Below the search bar, there are three content cards under the heading 'EDİTÖRÜN SEÇİMİ'. The first card is 'David Copperfield' with 19108 views and 291 likes. The second card is 'La Fontaine Masalları' with 16082 views and 252 likes. The third card is 'Andersen Masalları' with 13492 views and 224 likes. Each card has a play button and a download button. A blue arrow points from the search bar to the 'David Copperfield' card. A red arrow points from the channel dropdown to the 'La Fontaine Masalları' card. A blue arrow points from the play button of the 'La Fontaine Masalları' card to the 'Sesi dinlemek için tıklanır' box. An orange arrow points from the download button of the 'La Fontaine Masalları' card to the 'Sesi bilgisayara indirmek için tıklanır' box.

Sesi dinlemek için tıklanır

Sesi bilgisayara indirmek için tıklanır



İstlenen kitabı aramak için içerik adı yazılır

İstlenen görselin hangi kanala ait olduğu seçilir. Örneğin Bilgisayar, İngilizce ...gibi






Anasayfa > Kitap

## EBA Kitap

Ders, tanıtım, yardım ve diğer bir çok konuda kitaplar

İçerik ara...   Bir kanal seçin  Sıralama Seçin

### SON EKLENEN KİTAPLAR

 <p><b>KURMANÇİ 5</b> DERS KİTABI</p>	 <p><b>OKÇULUK</b> DERS KİTABI</p>	 <p><b>KEMANE 10</b> DERS KİTABI</p>	 <p><b>KANUN 10</b> DERS KİTABI</p>	 <p><b>Gitar 9</b> DERS KİTABI</p>
Kurmançî 5 2017-2018	Okçuluk 2017-2018	Kemane 10 2017-2018	Kanun 10 2017-2018	Gitar 9 2017-2018
Yayınevi: MEB Ekleyen: EBA 1830 18	Yayınevi: MEB Ekleyen: EBA 2874 31	Yayınevi: MEB Ekleyen: EBA 1084 7	Yayınevi: MEB Ekleyen: EBA 865 6	Yayınevi: MEB Ekleyen: EBA 1844 21

İstlenen kitabın üzerine tıklanır.

Kitap bilgisayara indirilebilir, kitaba yorum yapılabilir.

Ortaöğretim - Bilgisayar Bilimi - Ders Kitabı Kur 1

ORTAÖĞRETİM

BİLGİSAYAR BİLİMİ

DERS KİTABI KUR 1

64052

2

DETAYLAR

İNDİR

YORUMLAR

YORUM EKLEYİN

GÖR

METİN YILDIZ Katkı yapan herkese teşekkürü faydalı olacağına düşünüyorum.

ORHAN KINIK Emelji geçen herkese teşekkür ederiz.

İstlenen dergiyi  
aramak için içerik adı  
yazılır

İstlenen görselin hangi  
kanala ait olduğu  
seçilir. Örneğin Bilim  
Teknik, Trt  
Çocuk...gibi

Anasayfa > Dergi

## EBA Dergi

Ders, tanıtım, yardım ve diğer bir çok konuda dergiler


Dergi ara...

Bir kanal seçin

Ay Seçin

Yıl Seçin


**EDİTÖRÜN SEÇİMİ**



TRT Çocuk

Kasım, 2017


0 171



Sevgi Bir Kuş

Ekim, 2017


0 186



Eğlenceli Bilim

Ekim, 2017


0 295



Eğlenceli Bilim

Haziran, 2017

0 193



OGM Sincap

Nisan, 2017

0 103



İstenen derginin üzerine tıklanır.

Dergi bilgisayara indirilebilir, dergiye yorum yapılabilir.

The image shows a web browser window displaying a magazine cover for 'TRT Çocuk Dergisi'. The cover features the TRT logo, the title 'Çocuk Dergisi', and various promotional text including 'BULMACA EKİ, ÇILGIN ORMAN ÇIKARTMALARI, DORU İLE NİLOYA POSTERLERİ', 'AYLIK DERGI • YIL 8 • SAYI: 86 • KASIM 2017 • FİYATI: 5', and 'TRT Çocuk kanalının 9. yaşı kutlu olsun.'. A yellow sticky note on the cover says 'HEDİYE!' and a pink one says 'İcat Nasıl Yapılır?'. The browser's address bar shows '1 / 63' and 'Otomatik yakınlaştır'. To the right of the browser window is a social media interface for 'TRT Çocuk' by 'DİLİK ERKAN'. The interface shows 6271 likes, 0 comments, and a heart icon. Below these are buttons for 'DETAYLAR', 'İNDİR', and 'YORUMLAR'. A black arrow points to the 'İNDİR' button, and a red arrow points to the 'YORUMLAR' button. Below the buttons is a text input field for comments, a 'GÖR' button, and a message: 'Bu içerik için henüz yorum yapılmamıştır.'

İstenen dokümanı  
aramak için içerik adı  
yazılır

Doküman tipi seçilir.  
PDF, Word,  
Powerpoint

İstenen görselin hangi  
kanala ait olduğu  
seçilir. Örneğin  
Türkçe, Fen Bilimleri  
gibi

Anasayfa > Doküman

## EBA Doküman

Ders, öğretme, yardım ve diğer bir çok konuda dokümanlar

İçerik ara...

Doküman Tipi

Bir kanal seçin

### SON EKLENERLER

Thumbnail	Document Title	Author	Views	Likes
	Açık Uçlu Sorular Denemesi	SELİM GÜNDOĞAN	23517	197
	MOSKOVADA MUZECİLİK VE TÜRK ESERLERİ	RIFAT GÜNDAY	1202	12
	TARİH VE TARİH YAZICILIĞI	AZİZ RAMAZAN BORAN	4310	50
	ingilizce crossword puzzle 4-5. sınıf	SEBAHATTİN CÜCÜ	5199	73
	TÜRKA...8-297-9...Cümlenin Öğeleri (Açık Uçlu)	OSMAN ÇETİN	1475	12

İncelenmek istenen dokümanın üzerine tıklanır.

Doküman bilgisayara indirilebilir, dokümana yorum yapılabilir.

The image shows a screenshot of the EBA 'BİLİM İNSANLARIMIZ' (Our Scientists) page. The main content is a grid of 60 document thumbnails, each featuring a portrait of a scientist and a small image. The grid is titled 'BİLİM İNSANLARIMIZ' in the center. To the right of the grid is a sidebar containing a profile picture of a man, the text '00 MÜSLÜMAN BİLİM ADAMI AF ÇALIŞMASI' and 'ERDOĞAN AYDEMİR 13-2017'. Below the profile picture are statistics: '135132' views, '0' comments, and a heart icon. There are three buttons: 'DEĞERLER' (Values), 'İNDİR' (Download), and 'YORUMLAR' (Comments). A black arrow points from the 'İNDİR' button to the text 'Doküman bilgisayara indirilebilir, dokümana yorum yapılabilir.' A blue arrow points from the 'YORUMLAR' button to the same text. A black arrow points from the 'DEĞERLER' button to the text 'İncelenmek istenen dokümanın üzerine tıklanır.'



Sanatsal, kültürel ve bilimsel anlamda yapılacak yarışmaların duyurularının yapıldığı bölümdür. Yarışma detaylarına ve sonuçlarına buradan ulaşabilirsiniz.

## EBA Yarışma

Sanatsal, kültürel ve bilimsel alanlarda yarışmalar

Yarışma Kategorisi Seçiniz

### VITRİNDEKİLER

				
Çerkezköyden Enstantaneler MEHMET ÖZÇELİK EBA KADRAJ	Yansıma MUSTAFA KURTBAŞ EBA KADRAJ	Beklenti HALİL İBRAHİM BAŞ EBA KADRAJ	Kadınlar Pazarı YUSUF KAYNAR EBA KADRAJ	Birden Bire ÇAĞRI ÇEBİ EBA KADRAJ

### AKTİF YARIŞMALAR



**SONUÇLANDI!**

eba yarışmaları  
resim | karikatür | fotoğraf



**3. Fen Deneyleri Video Yarışmasının Başvuruların 23 Haziran 2017 tarihine kadar uzatılmıştır.**  
Fen Bilimleri, Fizik, Kimya, Biyoloji



**2. EBA BELGESEL Yarışması**  
Başvurular 30 Haziran 2017 Saat: 18:00'e Kadar Uzatılmıştır

Öğretmen ve öğrencilere yönelik uygulamaların bulunduğu kısımdır. Uygulamalara girmek için etkinliğin üzerine gelip tıklayılır.

EBA DERS İçerik YARIŞMA UYGULAMALAR E-KURS UZAKTAN EĞİTİM EN

Anasayfa » Uygulamalar

## Uygulamalar

Öğrenci, öğretmen ve herkese yönelik uygulamalar

EBAdan Sıralayın

EBA'dan (uygulamalar)

**Kelime Dünyası**

78388 4000 BEĞEN

Kelime Dünyası

Uygulama ile değişik kategorilerde bulunan farklı dildeki kelimeleri, cümle içersinde kullanımları ve farklılıklarını öğrenebilirsiniz.

**Kelime Grupları Uygulaması**

250332 2769 BEĞEN

Kelime Grubu

Kelime gruplarını öğrenileceğiniz eğlenceli bir uygulamadır.

**ThatQuiz Türkçe**

202297 24897 BEĞEN

ThatQuiz Türkçe

Matematik, İki talmimat, coğrafya ve yabancı dil derslerinde alıştırma yapabileceğiniz ve çabınızı testler yapılabileceğiniz bir

**MATEMATİK ARAÇLARI**

265121 24344 BEĞEN

Matematik Araçları

Matematik derisi 9-12. Sınıf kazanımlarıyla farklı farklı hazırlanmış web ve android tabanlı bir uygulamadır.

**9-12. Sınıf Etkileşimli Coğrafya Sözlüğü**

99221 14927 BEĞEN

9-12. Sınıf Etkileşimli Coğrafya Sözlüğü

9. sınıf 10. sınıf 11. sınıf ve 12. sınıf için Coğrafya dersine yönelik kavram ve terimlerin etkileşimli olarak öğretilmiş web ve android tabanlı

**9-12. Sınıf Etkileşimli Matematik Sözlüğü**

99971 15211 BEĞEN

9-12. Sınıf Etkileşimli Matematik Sözlüğü

9. sınıf 10. sınıf 11. sınıf ve 12. sınıf için Matematik dersine yönelik kavram ve terimlerin etkileşimli olarak öğretilmiş web ve

**Etkileşimli Fizik Sözlüğü**

40422 13041 BEĞEN

Etkileşimli 9. Sınıf Fizik Sözlüğü

Etkileşimli 9. Sınıf Fizik Sözlüğü

**Etkileşimli 10. Sınıf Fizik Sözlüğü**

48534 12873 BEĞEN

Etkileşimli 10. Sınıf Fizik Sözlüğü

10. sınıf fizik dersine yönelik kavram ve terimlerin etkileşimli olarak öğretilmiş web ve android tabanlı uygulamadır.